

HISUNG

AUTO DOOR SYSTEM



HISUNG

AUTO DOOR SYSTEM

Ngày nay, cửa trượt tự động đã trở nên rất phổ biến và trở thành một phần tất yếu, không thể tách rời trong sự phát triển mạnh mẽ của các công trình có kiến trúc hiện đại như: Trung tâm thương mại cao cấp, Tòa nhà văn phòng, Sân bay, Siêu thị... Ngoài tính tiện ích, tính thẩm mỹ, cửa trượt tự động còn đảm bảo an toàn cho người sử dụng.

Nhằm đáp ứng nhu cầu ngày càng lớn của khách hàng về sản phẩm này, Hisung Việt Nam đã cung cấp ra thị trường dòng sản phẩm: Cửa trượt tự động hiện đại và các loại Cửa cuốn tốc độ cao, Cửa cuốn cao cấp. Với mẫu mã đa dạng, hội tụ đủ các tiêu chuẩn: Hiện đại – Vững chắc – An toàn – Bền đẹp.

Cửa trượt tự động, Cửa cuốn tốc độ cao, Cửa cuốn cao cấp Hisung được sản xuất trên dây truyền hiện đại nhất, với những thiết bị điện tử của nhà sản xuất hàng đầu Hàn Quốc và động cơ hãng Siemens, Dunkermotor hàng đầu của Đức, tạo nên sản phẩm hoàn hảo đảm bảo chất lượng cao cho những công trình. Chúng tôi cam kết Hisung Door xứng tầm để đáp ứng cho các công trình cao cấp 5 sao của Quý khách hàng.



Automatic - sliding door



High-speed shutter door

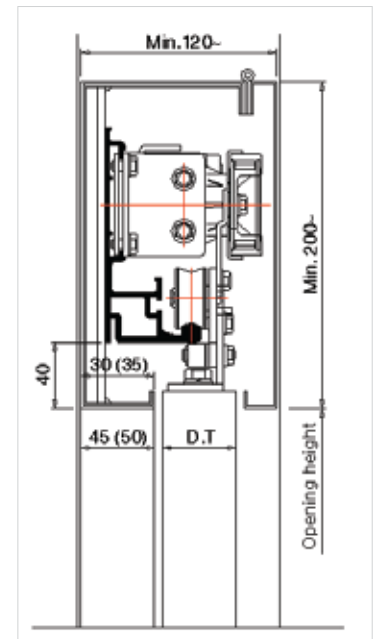


Roll-up Shutter Doors

■ NỘI DUNG

CỬA TRƯỢT TỰ ĐỘNG	-----	04
Automatic- sliding door		
CỬA CUỐN NHANH	-----	09
High-speed shutter door		
CỬA CUỐN	-----	13
Roll-up shutter door		

Loại CW



CW Type Section

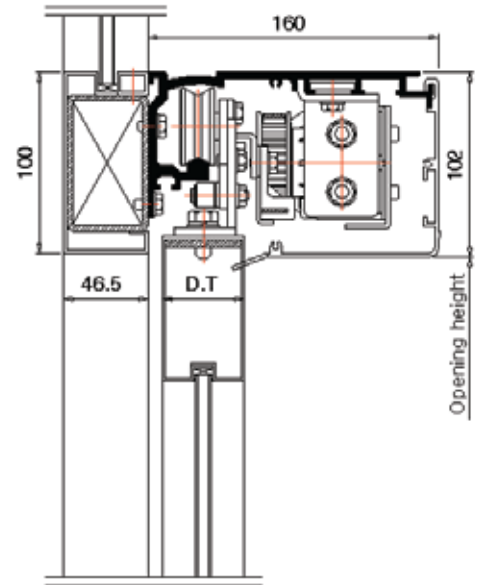


Sliding Door Specification/ Thông số kỹ thuật

Descriptions	DWS-250 CW, SW		DWS-300 HCW, HSW	
	Single door	Double door	Single door	Double door
Motor Unit (Dunkermotoren: Made in Germany)	DC40V, 100W		DC40V, 100W	
Controller (P.I.D control, Microprocessor)	←	←	←	←
Power Supply (AC 90V~220V +/- 10%, 50Hz / 60Hz)	←	←	←	←
Door leaf weight (Max. Kg)	150kgs	120kgs x 2	200kgs	150kgs x 2
Door leaf width (Max. mm)	7000~2000	700~3000	1000~2000	1000~3000
Door leaf height (Max. mm)	3000		3000	
Opening speed (m/sec, each leaf)	0.1 ~ 0.6		0.1 ~ 0.6	
Closing speed (m/sec, each leaf)	0.1 ~ 0.4		0.1 ~ 0.4	
Opening hold time (sec.)	60		60	
Force Limitation closing and opening	up to 150N		up to 150N	
Power consumption (Max.)	250W		250W	

Environmental conditions : Temperature range -20°C ~ 50°C, Humidity range up to 85% rel. humidity



Loại SW



SW Type Section



KM-300 (Motor)




SC-300 (Controller)



KS-300 (Key switch)



PS-300 (Program switch)

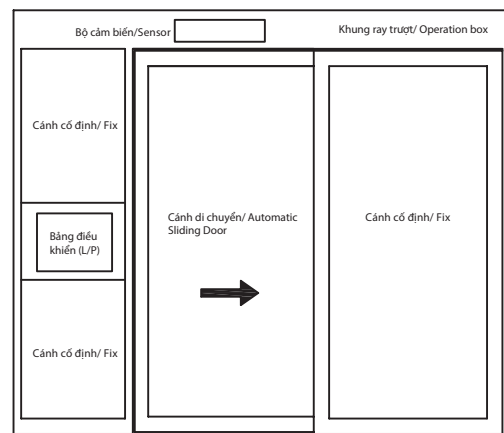


ML-300NO (Lock system)

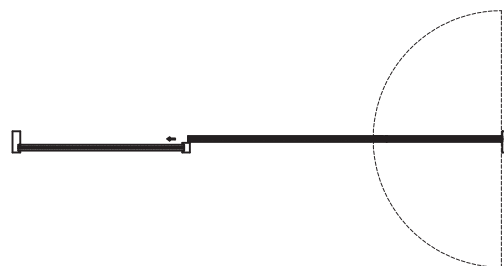
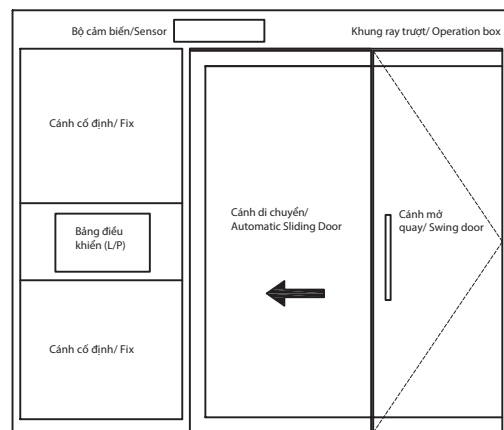
Automatic - Sliding Door System



HS-ASD 101



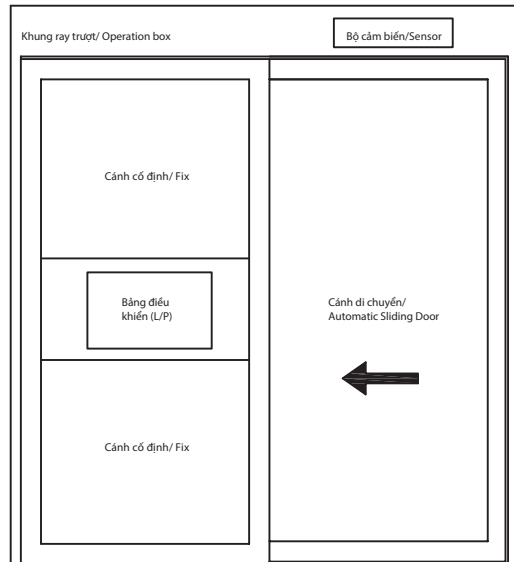
HS-ASD 102



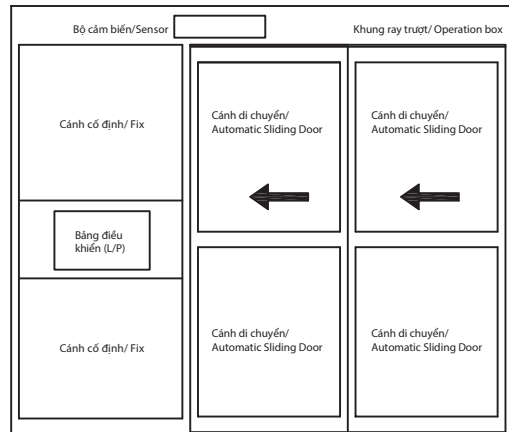
Automatic - Sliding Door System



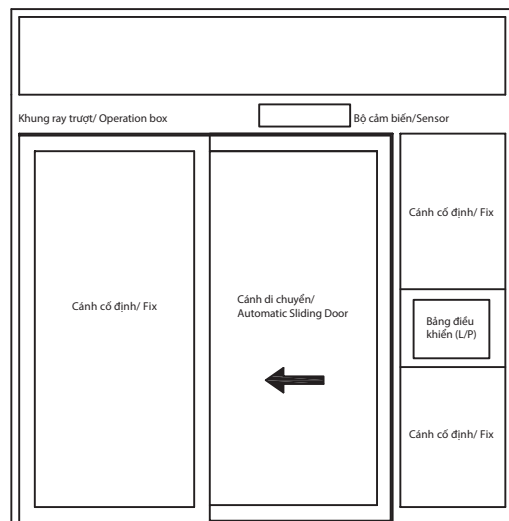
HS-ASD 103



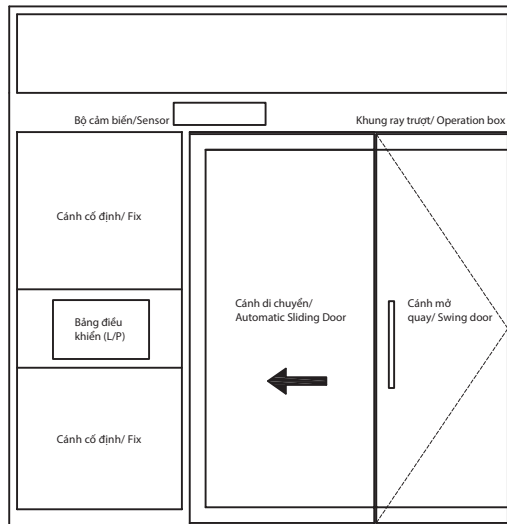
HS-ASD 104



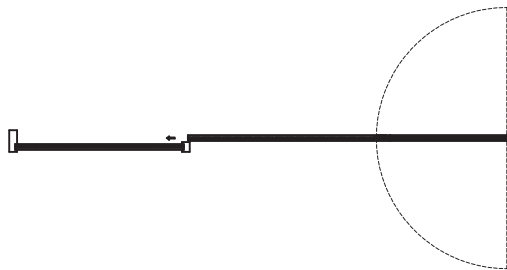
HS-ASD 105



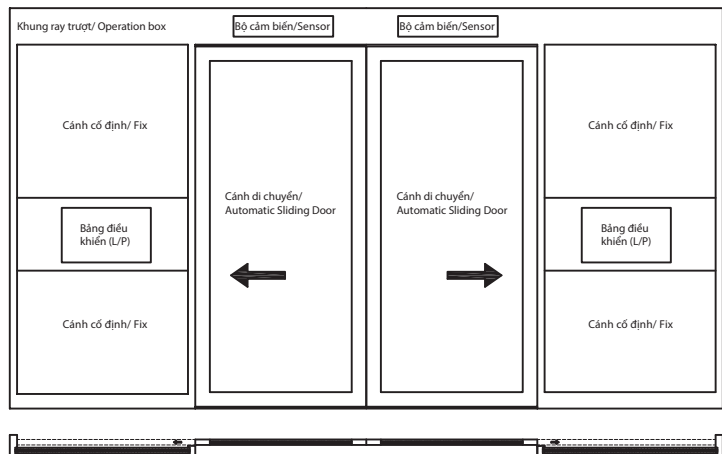
Automatic - Sliding Door System



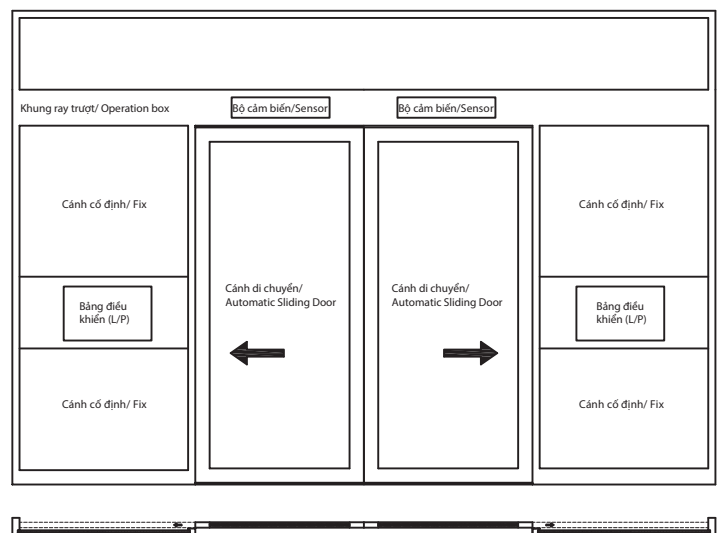
HS-ASD 106



HS-ASD 107



HS-ASD 108



HISUNG

High Speed Shutter Door



High-Speed Shutter Door

HISUNG

AUTO DOOR SYSTEM



LT Type



DW Type

Loại DW/LT

DW: Là sản phẩm có động cơ được gắn trong trục cuốn. Đảm bảo tính thẩm mỹ cao, phù hợp với vị trí lắp đặt giới hạn không gian hai đầu.

LT: Là sản phẩm có động cơ được gắn ngoài trục cuốn, phù hợp với vị trí lắp đặt không giới hạn không gian hai đầu.

High-Speed Door		
Structure	Track	Aluminum, Steel
	Curtain	0.9t, 1.2t, 2.0t PVC Bug Mesh, Clear stained-glass
	Windbar	Aluminum, Steel
Motor	Siemens: 0.75~7kw	
Control	Inside inverter/ Outside inverter	
Operate speed	Open 0.6~1.5m/S, Close: 0.2~1.0m/s (Có thể điều chỉnh tốc độ theo cài đặt)	
Dimension standard	Width 2,500 ~7.000mm× Height 2.500~7.000mm	
Electric power	AC 220V/380V (2 phase, 3 phase)	
Wind pressure	Max 15m/s	
Sensor (option)	Pull switch, Radio remote, Induction loop, Radar movement detector	

Kiểu màn có window

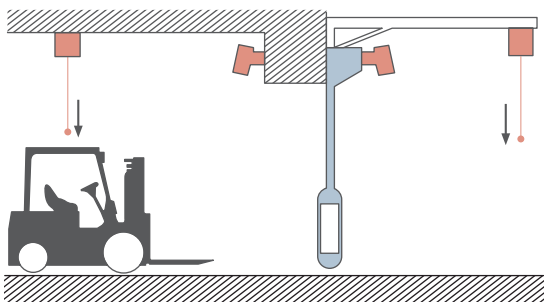




Phương thức cảm biến đa dạng Có tính năng linh hoạt, đóng mở cửa cho xe tải, xe nâng, xe đẩy tay vận chuyển hàng ra vào thuận tiện

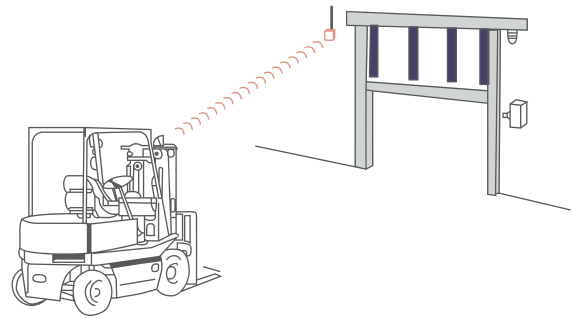
Phương thức Pull Switch

Người điều khiển xe kéo dây nối với công tắc là có thể đóng/ mở cửa



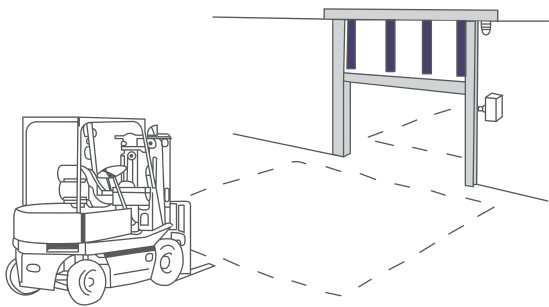
Phương thức Radio Remocon

Remocon được gắn ở trên xe , người điều khiển xe dùng tay ấn vào remocon để đóng/ mở cửa



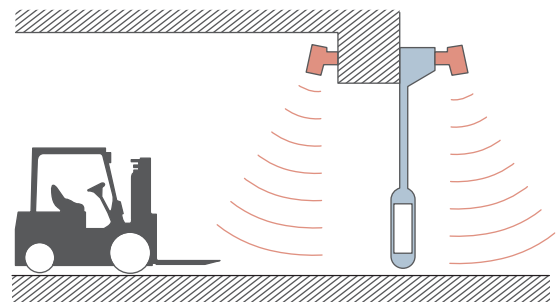
Phương thức Induction Loop

Cảm biến chỉ hoạt động đóng/mở cửa khi có vật thể kim loại như: xe ô tô, hoặc xe nâng ở trên vạch dẫn được lắp đặt dưới sàn xuất hiện.



Phương thức Radar Movement Detector (cảm biến chuyển động radar)

Cảm biến vật thể đang chuyển động như: người hoặc xe ô tô... để đóng/ mở cửa



Màn phòng hỏa



Nhà máy



Ngăn vô trùng

HISUNG

AUTO DOOR SYSTEM

High-Speed Shutter Door

Màu sắc màn/ Color Curtain



Orange



Yellow



Blue



Clear plastic



Động cơ/ Motor



LT Type



DW Type

Ray trượt/ Track



HISUNG

AUTO DOOR SYSTEM

Roll-up Shutter Doors



HISUNG


AUTO DOOR SYSTEM

Roll-up Shutter Doors

Mẫu Cửa Cuốn

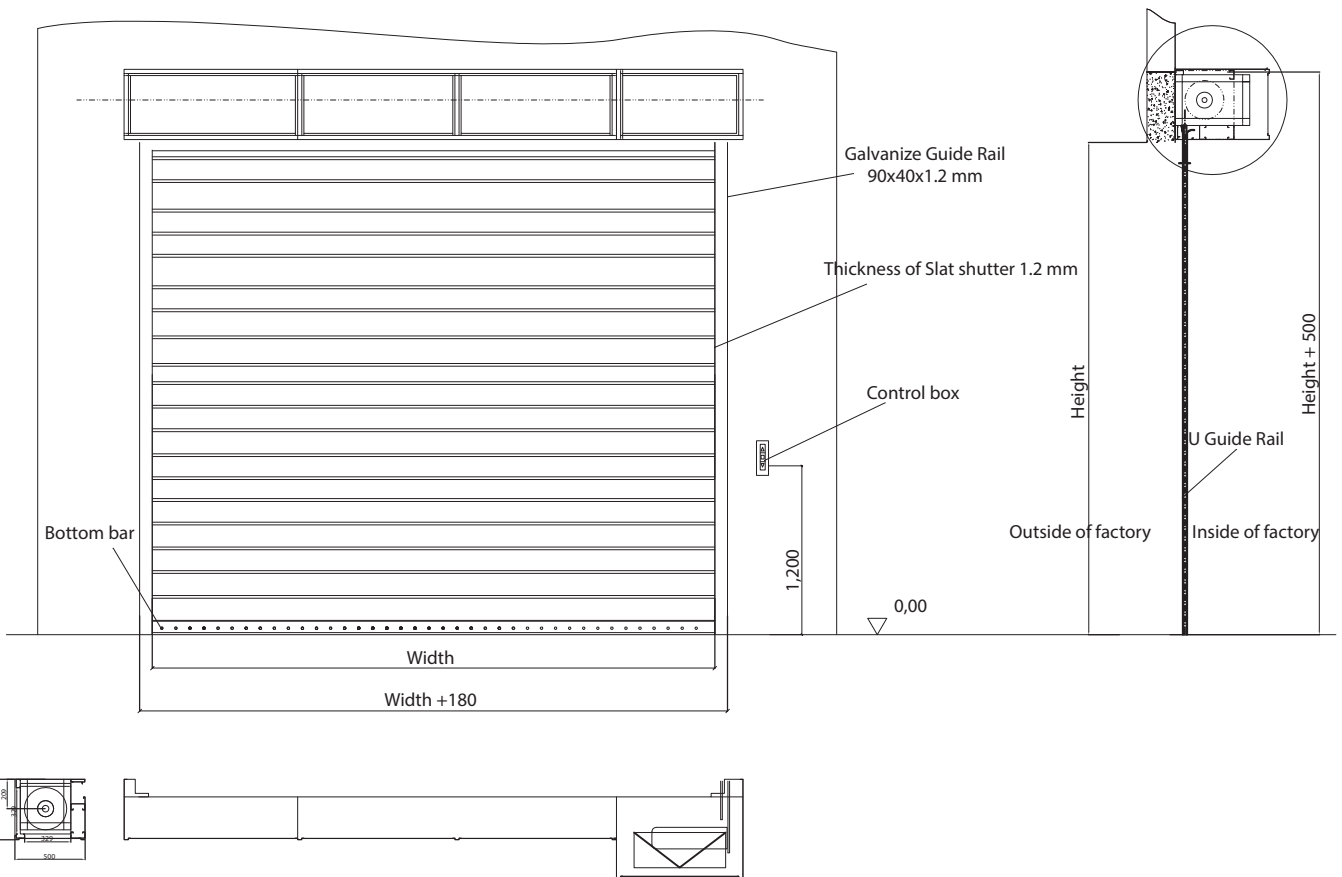


Phụ Kiện





■ Bản vẽ kỹ thuật



Hisung Company



Trụ sở chính (Hisung Vietnam.,jsc)

Tầng 5, Tòa Nhà Hội Nhà Báo Việt Nam, ÔE2, KĐT Cầu Giấy, Phố Dương Đình Nghệ, Yên Hòa, Cầu Giấy, Hà Nội

Nhà máy

Lô 2B KCN Bình Xuyên, Huyện Bình Xuyên, Tỉnh Vĩnh Phúc, Việt Nam
Tel: (04) 3557 6699 - Fax: (04) 3212 3652 - Hotline: 0913 321 721
Email: info@hisungdoor.com - Website: www.hisungdoor.com